



ТЕРРИТОРИАЛЬНЫЙ ОРГАН ФЕДЕРАЛЬНОЙ  
СЛУЖБЫ ГОСУДАРСТВЕННОЙ СТАТИСТИКИ  
ПО НОВОСИБИРСКОЙ ОБЛАСТИ

# Об изменении цен в производственном секторе Новосибирской области



октябрь 2022 года



ТЕРРИТОРИАЛЬНЫЙ ОРГАН  
ФЕДЕРАЛЬНОЙ СЛУЖБЫ  
ГОСУДАРСТВЕННОЙ СТАТИСТИКИ  
ПО НОВОСИБИРСКОЙ ОБЛАСТИ

# Об изменении цен в производственном секторе

Новосибирской области

октябрь 2022 года

- 01 Индексы цен производителей промышленных товаров
- 02 Индексы цен производителей по добыче полезных ископаемых
- 03 Индексы цен производителей по обрабатывающим производствам
- 04 Индексы цен производителей по обеспечению электрической энергией
- 05 Индексы цен производителей водоснабжения; водоотведения, организации сбора и утилизации отходов, деятельности по ликвидации загрязнений
- 06 Индексы цен производителей сельскохозяйственной продукции
- 07 Индексы цен производителей зерновых и зернобобовых культур
- 08 Индексы цен производителей продукции животноводства
- 09 Индексы цен на приобретенные строительными организациями основные материалы, детали и конструкции
- 10 Индексы тарифов на грузовые перевозки



# ИНДЕКСЫ ЦЕН ПРОИЗВОДИТЕЛЕЙ ПРОМЫШЛЕННЫХ ТОВАРОВ НОВОСИБИРСКОЙ ОБЛАСТИ, ВКЛЮЧАЯ ЭКСПОРТ

В ОКТЯБРЕ 2022 ГОДА

В % к сентябрю 2022 года



Индекс цен производителей  
промышленных товаров

**100,4**

в том числе:



обрабатывающие  
производства

**101,3**



обеспечение электрической  
энергией, газом и паром,  
кондиционирование воздуха

**100,2**



водоснабжение; водоотведение,  
организация сбора и утилизация  
отходов, деятельность  
по ликвидации загрязнений

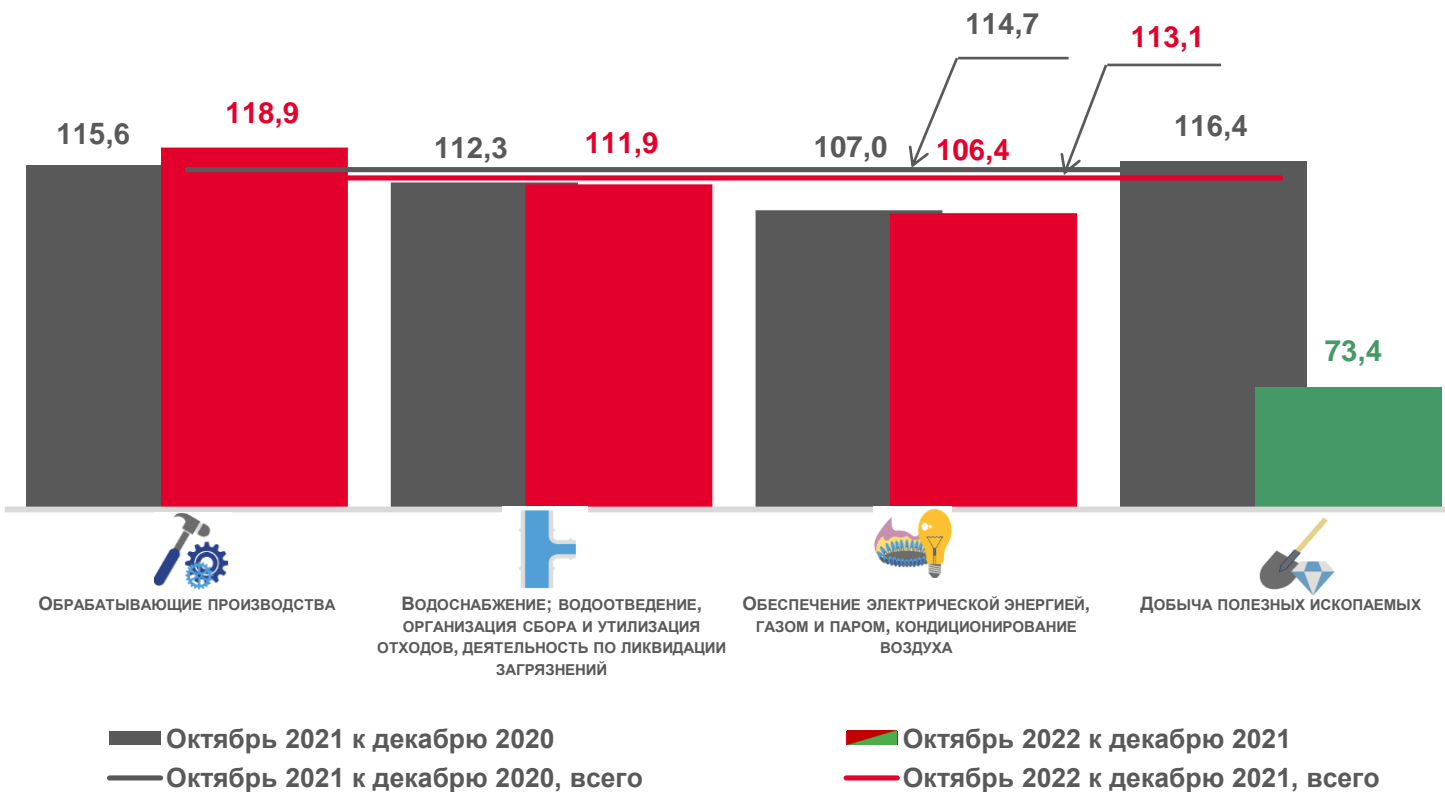
**100,0**



добыча полезных  
ископаемых

**89,9**

В % к декабрю предыдущего года



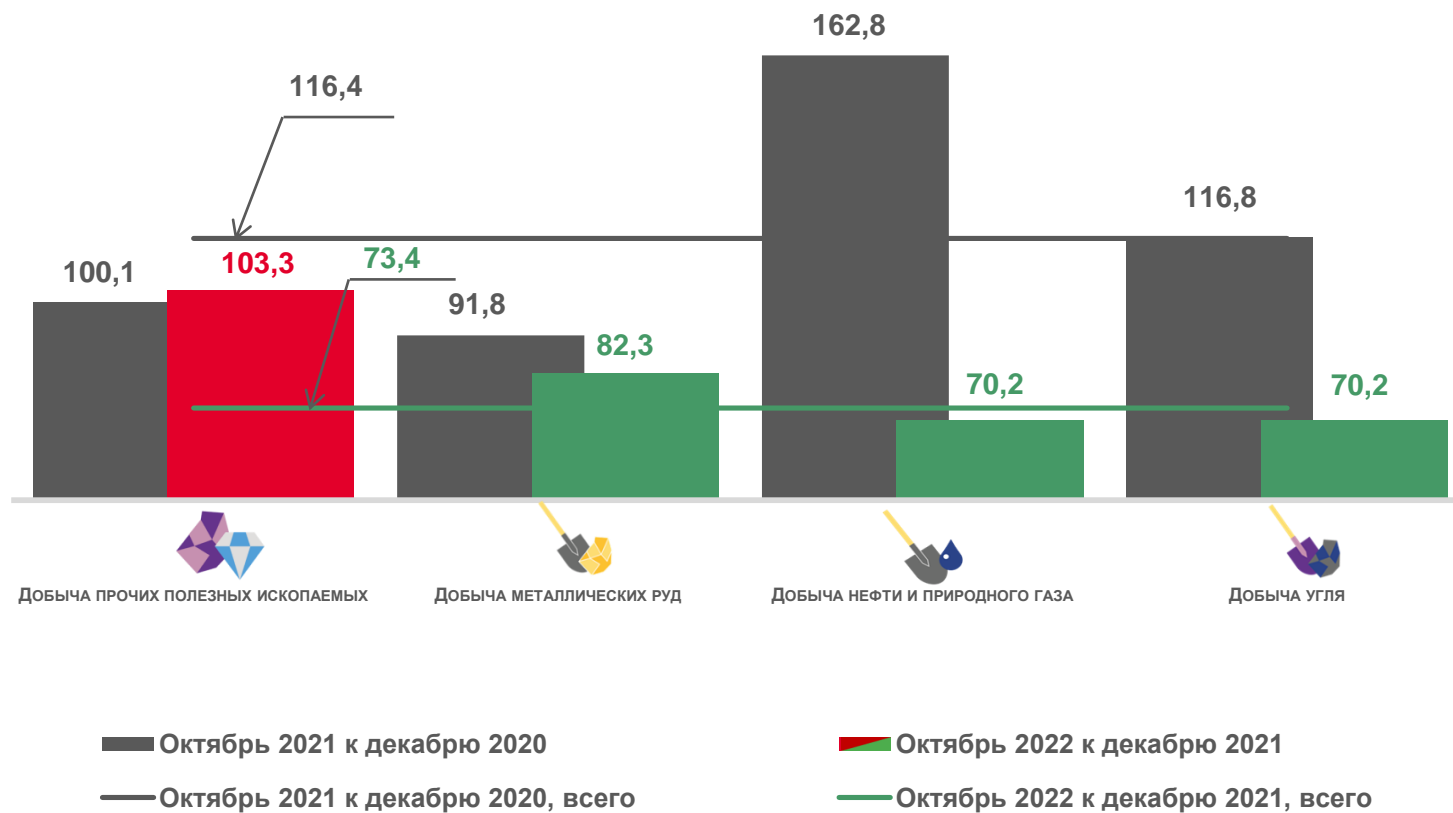
# ИНДЕКСЫ ЦЕН ПРОИЗВОДИТЕЛЕЙ ПО ДОБЫЧЕ ПОЛЕЗНЫХ ИСКОПАЕМЫХ НОВОСИБИРСКОЙ ОБЛАСТИ, ВКЛЮЧАЯ ЭКСПОРТ

В ОКТЯБРЕ 2022 ГОДА

В % к сентябрю 2022 года



В % к декабрю предыдущего года



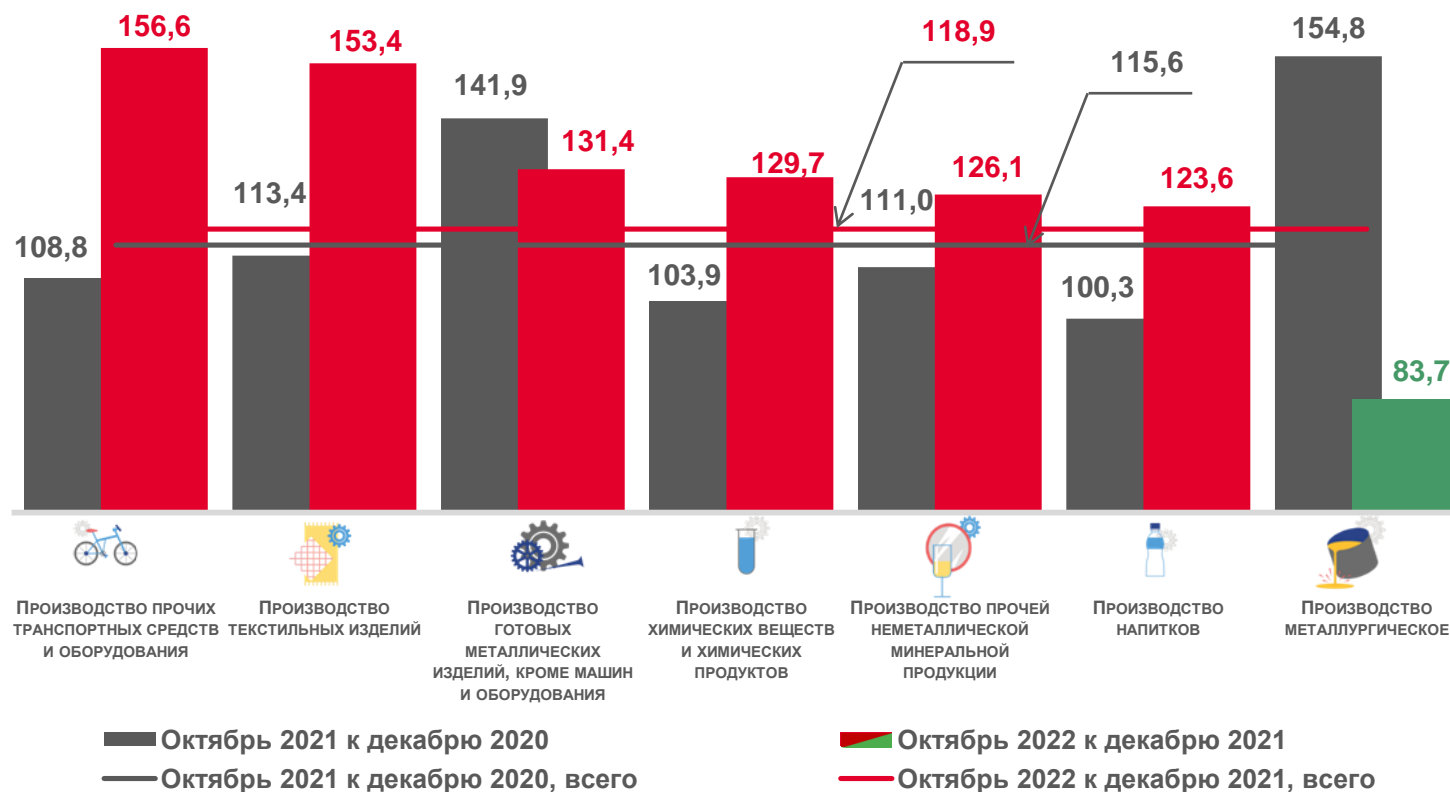
# ИНДЕКСЫ ЦЕН ПРОИЗВОДИТЕЛЕЙ ПО ОБРАБАТЫВАЮЩИМ ПРОИЗВОДСТВАМ НОВОСИБИРСКОЙ ОБЛАСТИ, ВКЛЮЧАЯ ЭКСПОРТ

В ОКТЯБРЕ 2022 ГОДА

В % к сентябрю 2022 года




В % к декабрю предыдущего года




# ИНДЕКСЫ ЦЕН ПРОИЗВОДИТЕЛЕЙ ПО ОБЕСПЕЧЕНИЮ ЭЛЕКТРИЧЕСКОЙ ЭНЕРГИЕЙ НОВОСИБИРСКОЙ ОБЛАСТИ, ВКЛЮЧАЯ ЭКСПОРТ


В ОКТАБРЕ 2022 ГОДА


В % к сентябрю 2022 года

 Обеспечение электрической энергией, газом и паром, кондиционирование воздуха **100,2**

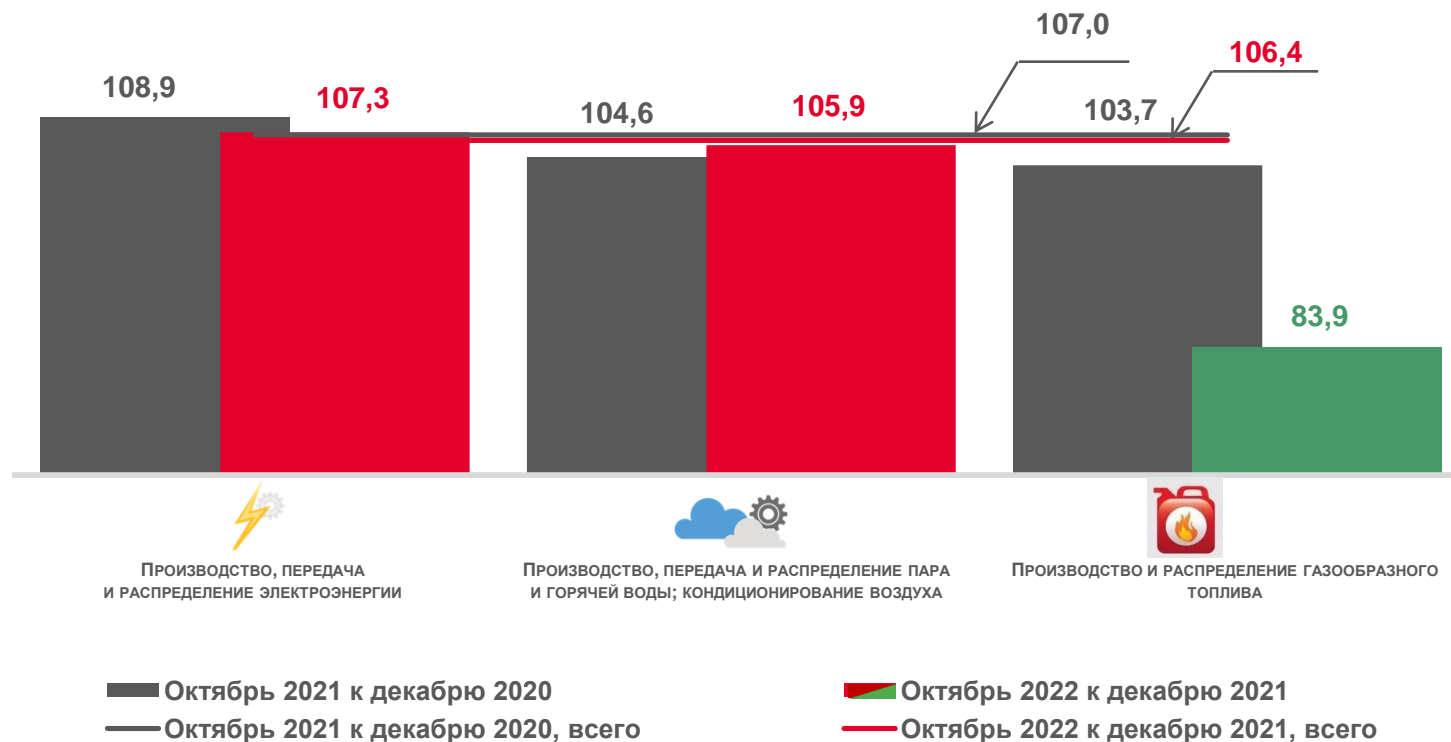
в том числе:

 производство, передача и распределение электроэнергии **100,3**

 производство и распределение газообразного топлива **100,0**

 производство, передача и распределение пара и горячей воды; кондиционирование воздуха **100,0**


В % к декабрю предыдущего года




# ИНДЕКСЫ ЦЕН ПРОИЗВОДИТЕЛЕЙ ВОДОСНАБЖЕНИЯ; ВОДООТВЕДЕНИЯ, ОРГАНИЗАЦИИ СБОРА И УТИЛИЗАЦИИ ОТХОДОВ, ДЕЯТЕЛЬНОСТИ ПО ЛИКВИДАЦИИ ЗАГРЯЗНЕНИЙ НОВОСИБИРСКОЙ ОБЛАСТИ, ВКЛЮЧАЯ ЭКСПОРТ


В ОКТЯБРЕ 2022 ГОДА


В % к сентябрю 2022 года

 Водоснабжение; водоотведение, организация сбора и утилизации отходов, деятельность по ликвидации загрязнений **100,0**

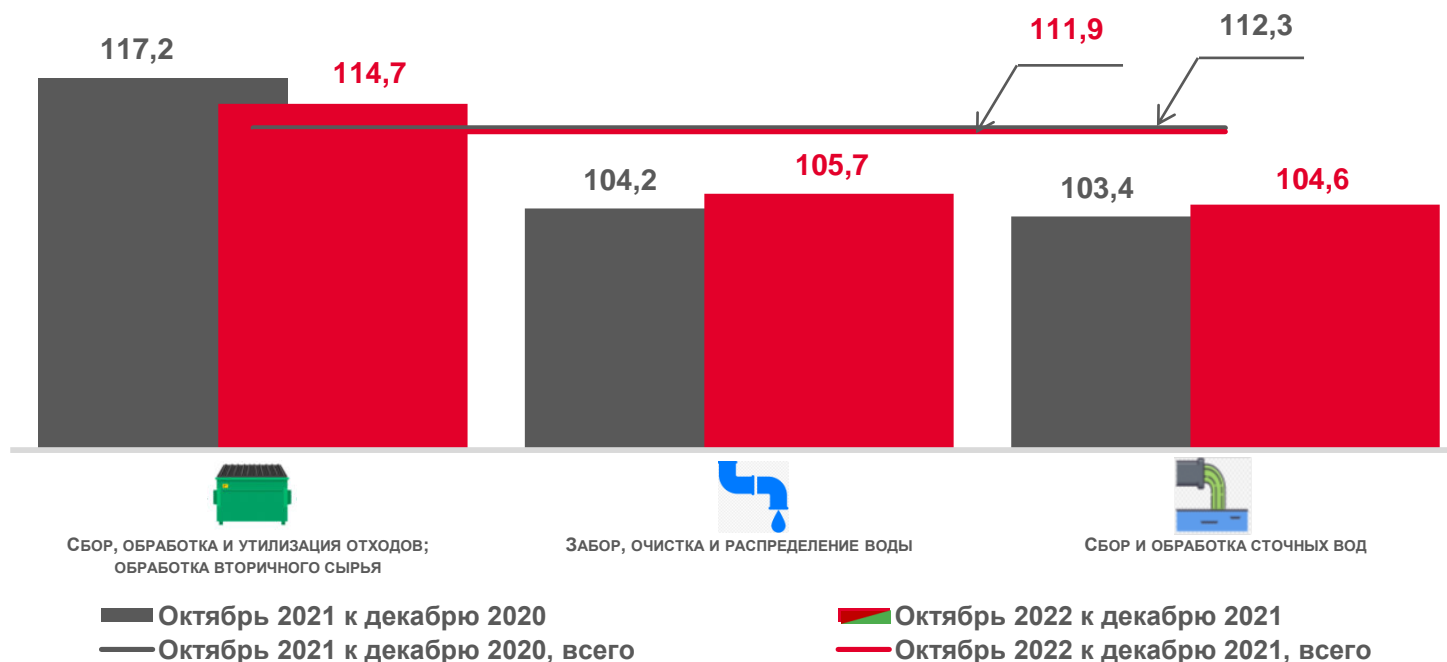
в том числе:

 забор, очистка и распределение воды **100,0**

 сбор и обработка сточных вод **100,0**

 сбор, обработка и утилизация отходов; обработка вторичного сырья **100,0**

В % к декабрю предыдущего года



# ИНДЕКСЫ ЦЕН ПРОИЗВОДИТЕЛЕЙ СЕЛЬСКОХОЗЯЙСТВЕННОЙ ПРОДУКЦИИ НОВОСИБИРСКОЙ ОБЛАСТИ

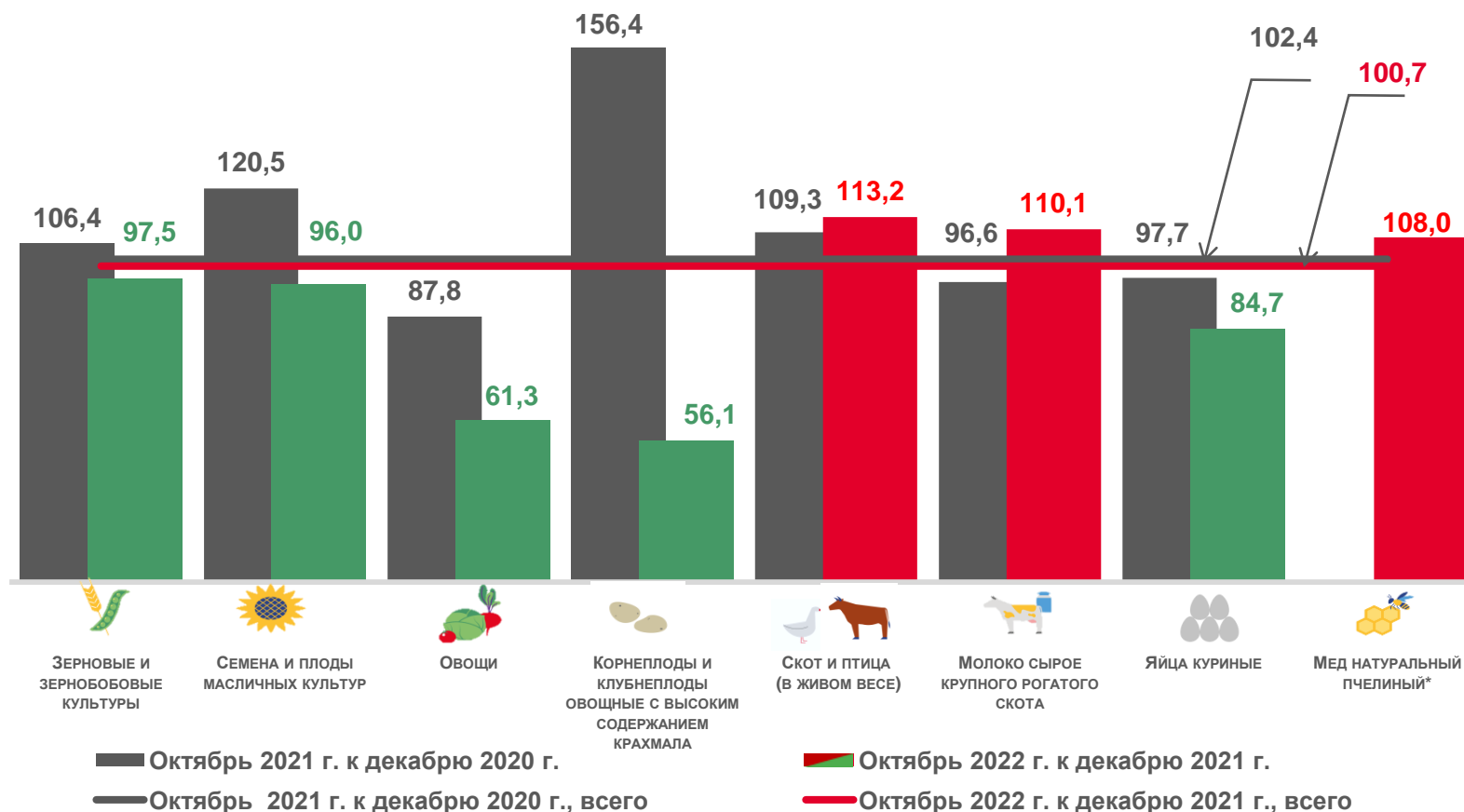
В ОКТЯБРЕ 2022 ГОДА

В % к сентябрю 2022 года

Индекс цен производителей сельскохозяйственной продукции	<b>98,8</b>
в том числе:	
 зерновые и зернобобовые культуры	<b>95,2</b>
 семена и плоды масличных культур	<b>94,8</b>
 овощи	<b>93,2</b>
 корнеплоды и клубнеплоды овощные с высоким содержанием крахмала	<b>100,6</b>
 скот и птица	<b>98,0</b>
 молоко сырое крупного рогатого скота	<b>101,5</b>
 яйца куриные	<b>109,1</b>
 мед натуральный пчелиный	<b>108,0</b>

\* наблюдается с января 2022 года

В % к декабрю предыдущего года





# ИНДЕКСЫ ЦЕН ПРОИЗВОДИТЕЛЕЙ ЗЕРНОВЫХ И ЗЕРНОБОБОВЫХ КУЛЬТУР НОВОСИБИРСКОЙ ОБЛАСТИ

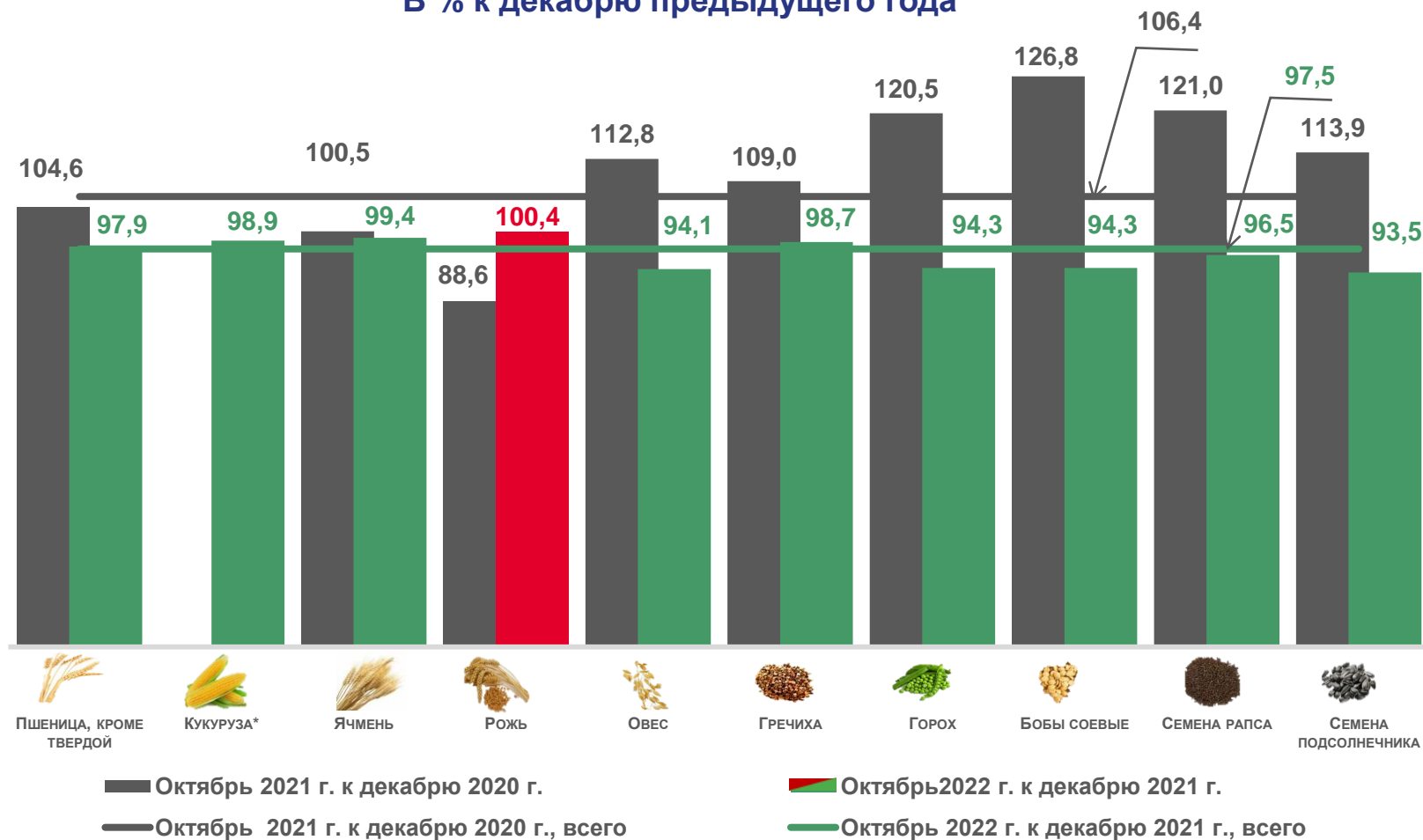
В ОКТАБРЕ 2022 ГОДА

В % к сентябрю 2022 года



\* наблюдается с января 2022 года

В % к декабрю предыдущего года



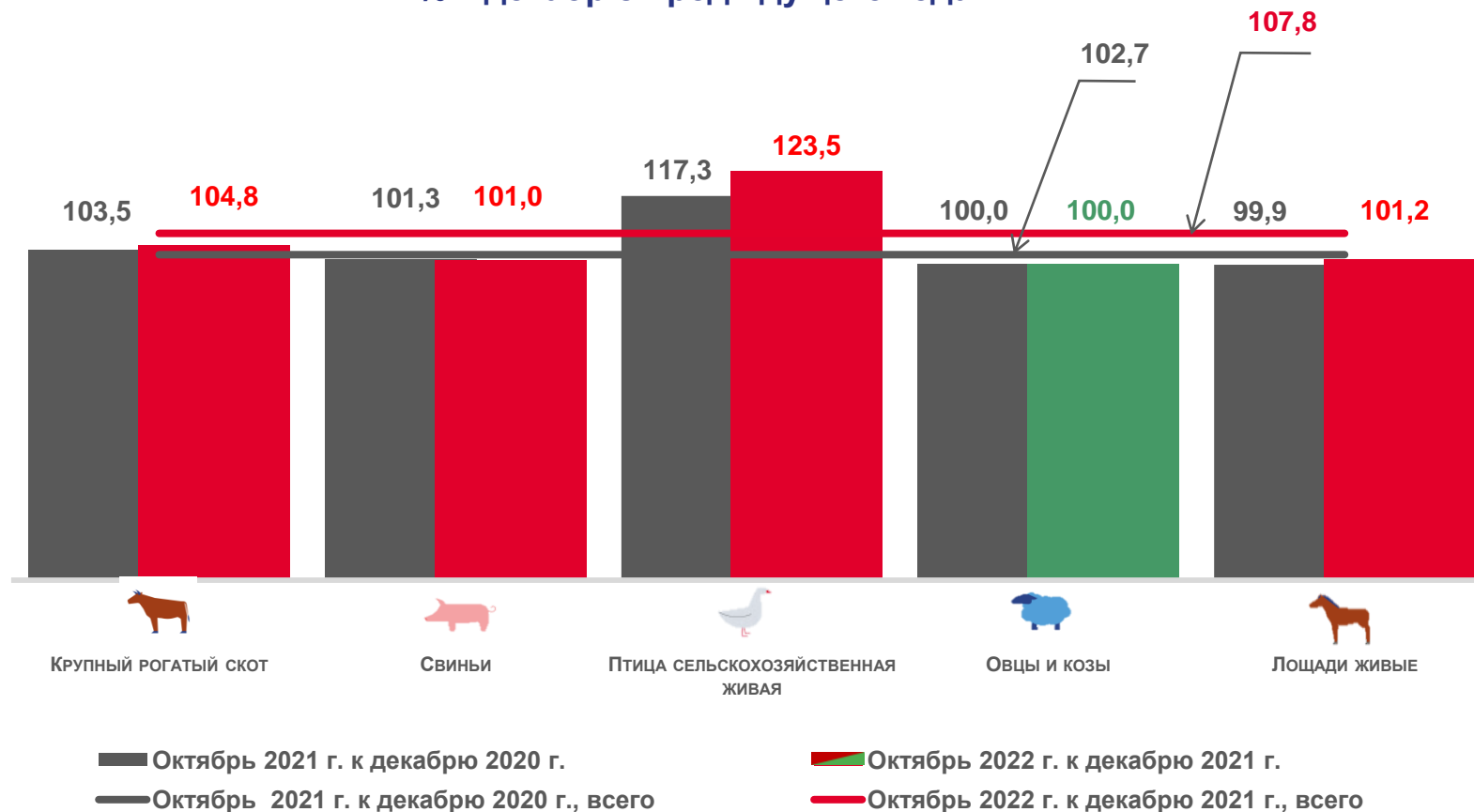
# ИНДЕКСЫ ЦЕН ПРОИЗВОДИТЕЛЕЙ ПРОДУКЦИИ ЖИВОТНОВОДСТВА НОВОСИБИРСКОЙ ОБЛАСТИ

В ОКТЯБРЕ 2022 ГОДА

В % к сентябрю 2022 года



В % к декабрю предыдущего года



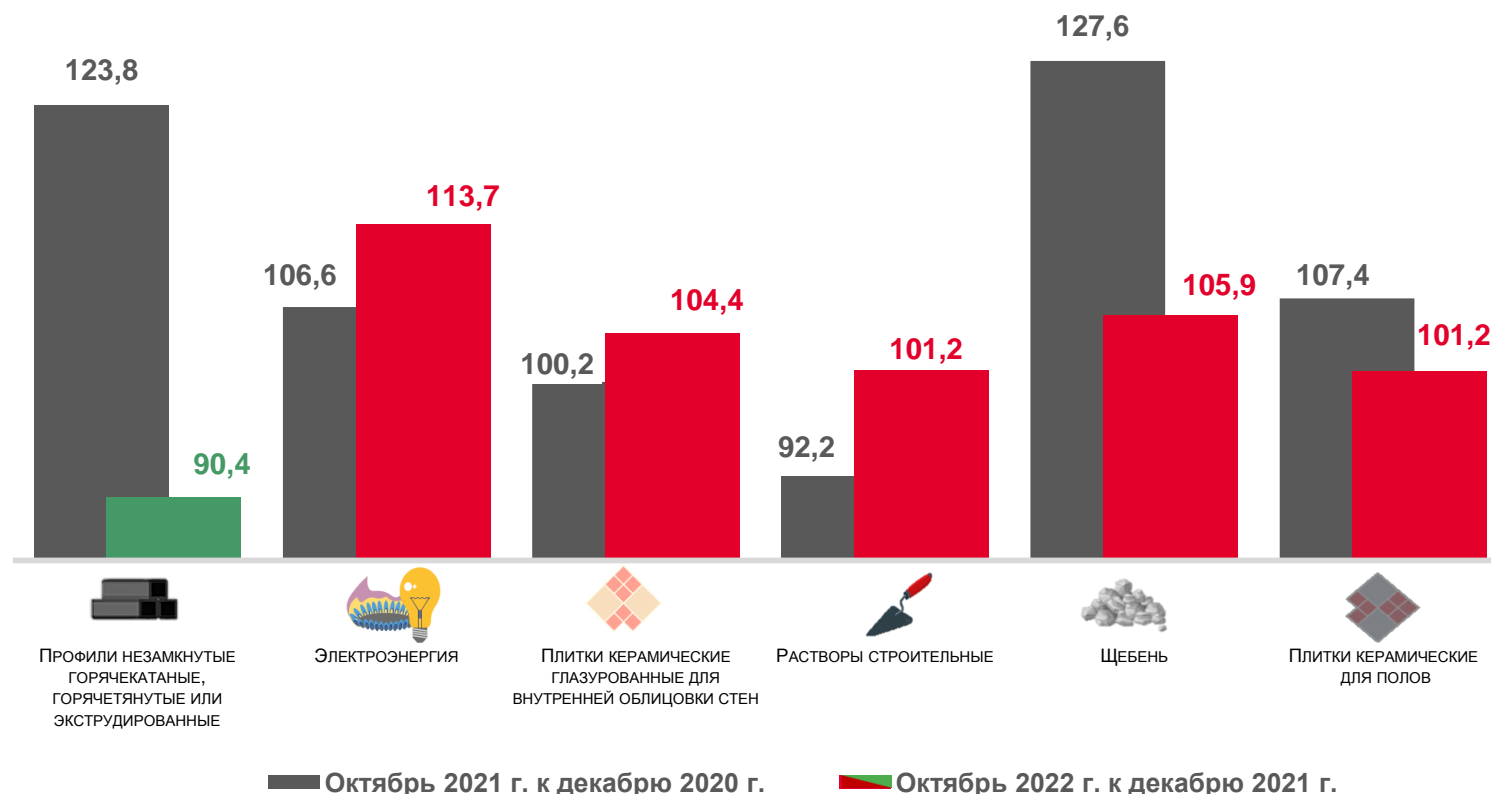
# ИНДЕКСЫ ЦЕН НА ПРИОБРЕТЕННЫЕ СТРОИТЕЛЬНЫМИ ОРГАНИЗАЦИЯМИ НОВОСИБИРСКОЙ ОБЛАСТИ ОСНОВНЫЕ МАТЕРИАЛЫ, ДЕТАЛИ И КОНСТРУКЦИИ

В ОКТЯБРЕ 2022 ГОДА

В % к сентябрю 2022 года



В % к декабрю предыдущего года



# ИНДЕКСЫ ТАРИФОВ НА ГРУЗОВЫЕ ПЕРЕВОЗКИ НОВОСИБИРСКОЙ ОБЛАСТИ

В ОКТЯБРЕ 2022 ГОДА

В % к сентябрю 2022 года



В % к декабрю предыдущего года

